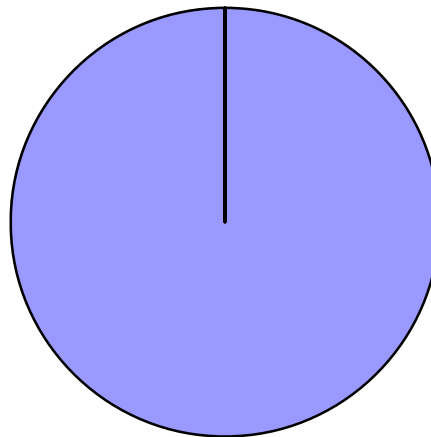


# Produktbereich 17 Stiftungen

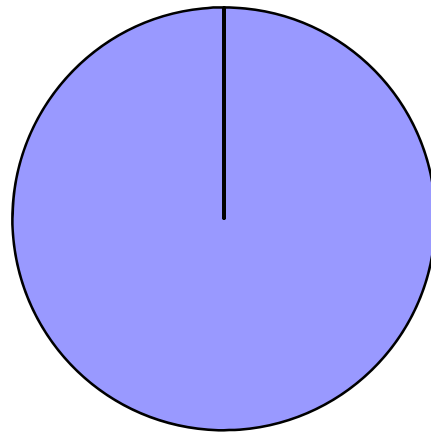
Erträge 2022			Aufwendungen 2022		
1	Steuern + ähnl. Abgaben	0 €	11	Personalaufwendungen	0 €
2	Zuwendungen + allg. Umlagen	0 €	12	Versorgungsaufwendungen	0 €
3	Sonstige Transfererträge	0 €	13	Aufw. für Sach- + Dienstleist.	0 €
4	Öffentl.-rechtl. Leistungsentg.	0 €	14	Bilanzielle Abschreibungen	0 €
5	Privatrechtl. Leistungsentg.	0 €	15	Transferaufwendungen	0 €
6	Kostenerstatt. + Kostenumlagen	0 €	16	Sonstige ord. Aufwendungen	360 €
7	Sonstige ordentliche Erträge	360 €			
8	Aktivierten Eigenleistungen	0 €			
9	Bestandsveränderungen	0 €			
<b>10</b>	<b>Ordentliche Erträge</b>	<b>360 €</b>	<b>17</b>	<b>Ordentliche Aufwendungen</b>	<b>360 €</b>
<b>Ordentliches Ergebnis: 0 €</b>					

## Ordentliche Erträge 2022



Sonstige ordentliche Erträge; 100%

## Ordentliche Aufwendungen 2022

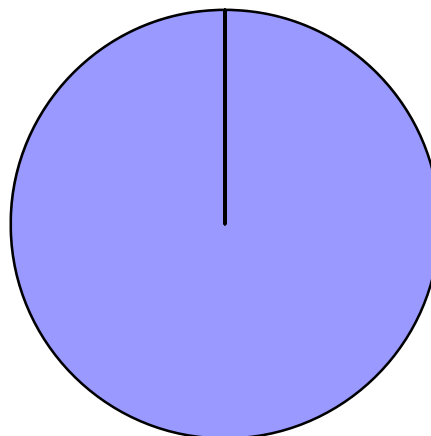


Sonstige ord. Aufwendungen; 100%

# Produktbereich 17 Stiftungen

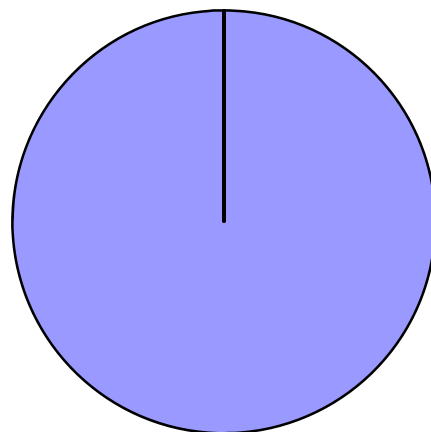
Erträge 2023			Aufwendungen 2023		
1	Steuern + ähnl. Abgaben	0 €	11	Personalaufwendungen	0 €
2	Zuwendungen + allg. Umlagen	0 €	12	Versorgungsaufwendungen	0 €
3	Sonstige Transfererträge	0 €	13	Aufw. für Sach- + Dienstleist.	0 €
4	Öffentl.-rechtl. Leistungsentg.	0 €	14	Bilanzielle Abschreibungen	0 €
5	Privatrechtl. Leistungsentg.	0 €	15	Transferaufwendungen	0 €
6	Kostenerstatt. + Kostenumlagen	0 €	16	Sonstige ord. Aufwendungen	70 €
7	Sonstige ordentliche Erträge	70 €			
8	Aktivierten Eigenleistungen	0 €			
9	Bestandsveränderungen	0 €			
<b>10</b>	<b>Ordentliche Erträge</b>	<b>70 €</b>	<b>17</b>	<b>Ordentliche Aufwendungen</b>	<b>70 €</b>
<b>Ordentliches Ergebnis: 0 €</b>					

## Ordentliche Erträge 2023



Sonstige ordentliche Erträge; 100%

## Ordentliche Aufwendungen 2023



Sonstige ord. Aufwendungen; 100%

**Teilergebnisplan / Haushaltsplan 2022 / 2023**  
**Produktbereich 17 Stiftungen**

	Ergebnis	Ansatz Vorjahr	Haushaltsansatz		Mittelfristige Finanzplanung		
	2020	2021	2022	2023	2024	2025	2026
Teilergebnisplan							
1 Steuern und Ähnliche Abgaben	0,00	0	0	0	0	0	0
2 Zuwendungen und allg. Umlagen	5.359,06	0	0	0	0	0	0
3 Sonstige Transfererträge	0,00	0	0	0	0	0	0
4 Öffentlich-rechtliche Leistungsentg.	0,00	0	0	0	0	0	0
5 Privat-rechtliche Leistungsentg.	0,00	0	0	0	0	0	0
6 Kostenerstattungen und -umlagen	0,00	0	0	0	0	0	0
7 Sonstige ordentliche Erträge	1.160,00	360	360	70	0	0	0
8 Aktivierte Eigenleistungen	0,00	0	0	0	0	0	0
9 Bestandsveränderungen	0,00	0	0	0	0	0	0
10 Ordentliche Erträge	<b>6.519,06</b>	<b>360</b>	<b>360</b>	<b>70</b>	<b>0</b>	<b>0</b>	<b>0</b>
11 Personalaufwendungen	0,00	0	0	0	0	0	0
12 Versorgungsaufwendungen	0,00	0	0	0	0	0	0
13 Aufw. für Sach- und Dienstleistungen	0,00	0	0	0	0	0	0
14 Bilanzielle Abschreibungen	0,00	0	0	0	0	0	0
15 Transferaufwendungen	5.359,06	0	0	0	0	0	0
16 Sonstige ordentliche Aufwendungen	1.160,00	360	360	70	0	0	0
17 Ordentliche Aufwendungen	<b>6.519,06</b>	<b>360</b>	<b>360</b>	<b>70</b>	<b>0</b>	<b>0</b>	<b>0</b>
18 ORDENTLICHES ERGEBNIS	<b>0,00</b>	<b>0</b>	<b>0</b>	<b>0</b>	<b>0</b>	<b>0</b>	<b>0</b>
19 Finanzerträge	0,00	0	0	0	0	0	0
20 Zinsen und sonstige Aufwendungen	0,00	0	0	0	0	0	0
21 FINANZERGEBNIS	<b>0,00</b>	<b>0</b>	<b>0</b>	<b>0</b>	<b>0</b>	<b>0</b>	<b>0</b>

**Teilergebnisplan / Haushaltsplan 2022 / 2023**  
**Produktbereich 17 Stiftungen**

	Ergebnis	Ansatz Vorjahr	Haushaltsansatz		Mittelfristige Finanzplanung		
	2020	2021	2022	2023	2024	2025	2026
22 ERGEBNIS LAUFENDE VERWALTUNGSTÄTIGK.	0,00	0	0	0	0	0	0
23 Außerordentliche Erträge	0,00	0	0	0	0	0	0
24 Außerordentliche Aufwendungen	0,00	0	0	0	0	0	0
25 AUßERORDENTLICHES ERGEBNIS	0,00	0	0	0	0	0	0
26 ERG. VOR INTERNEN LEIST-BEZ.	0,00	0	0	0	0	0	0
27 Ertr. aus internen Leistungsbez.	0,00	0	0	0	0	0	0
28 Aufw. aus internen Leistungsbez.	0,00	0	0	0	0	0	0
29 TEILERGEBNIS	0,00	0	0	0	0	0	0

**Teilfinanzplan A / Haushaltsplan 2022 / 2023**  
**Produktbereich 17 Stiftungen**

	Ergebnis	Ansatz Vorjahr	Haushalts- ansatz	Verpflichtungs- ermächtigung	Haushalts- ansatz	Verpflichtungs- ermächtigung	Mittelfristige Finanzplanung		
	2020	2021	2022		2023		2024	2025	2026
<b>TEILFINANZPLAN A</b>									
Investitionstätigkeit									
Einzahlungen									
1 aus Zuwend. für Investitionsmaßn.	0,00	0	<b>0</b>	<b>0</b>	<b>0</b>	<b>0</b>	0	0	0
2 aus der Veräußerung von Sachanlagen	0,00	0	<b>0</b>	<b>0</b>	<b>0</b>	<b>0</b>	0	0	0
3 aus der Veräußerung von Finanzanlagen	49.414,00	0	<b>0</b>	<b>0</b>	<b>0</b>	<b>0</b>	0	0	0
4 aus Beiträgen und Entgelten	0,00	0	<b>0</b>	<b>0</b>	<b>0</b>	<b>0</b>	0	0	0
5 Sonstige Investitionseinzahlungen	109.015,39	2.410	<b>4.560</b>	<b>0</b>	<b>4.270</b>	<b>0</b>	4.200	4.200	4.200
6 SUMME (investive Einzahlungen)	<b>158.429,39</b>	<b>2.410</b>	<b>4.560</b>	<b>0</b>	<b>4.270</b>	<b>0</b>	<b>4.200</b>	<b>4.200</b>	<b>4.200</b>
Auszahlungen									
7 f. d. Erwerb v. Grundst. und Gebäuden	0,00	0	<b>0</b>	<b>0</b>	<b>0</b>	<b>0</b>	0	0	0
8 für Baumaßnahmen	0,00	0	<b>0</b>	<b>0</b>	<b>0</b>	<b>0</b>	0	0	0
9 f. Erwerb v. bewegl.Anlagevermögen	0,00	0	<b>0</b>	<b>0</b>	<b>0</b>	<b>0</b>	0	0	0
10 für den Erwerb v. Finanzanlagen	103.305,39	0	<b>0</b>	<b>0</b>	<b>0</b>	<b>0</b>	0	0	0
11 von aktivierbaren Zuwendungen	0,00	0	<b>0</b>	<b>0</b>	<b>0</b>	<b>0</b>	0	0	0
12 Sonstige Investitionsauszahlungen	68.814,00	0	<b>0</b>	<b>0</b>	<b>0</b>	<b>0</b>	0	0	0
13 Summe: (invest. Auszahlungen)	<b>172.119,39</b>	<b>0</b>	<b>0</b>	<b>0</b>	<b>0</b>	<b>0</b>	<b>0</b>	<b>0</b>	<b>0</b>
14 SALDO DER INVESTITIONSTÄTIGKEIT	-13.690,00	2.410	<b>4.560</b>	<b>0</b>	<b>4.270</b>	<b>0</b>	4.200	4.200	4.200
Einzahlungen ./.. Auszahlungen									

<b>Produktbereich:</b>	<b>17</b>	<b>Stiftungen</b>
<b>Produktgruppe:</b>	<b>01</b>	<b>Stiftungen</b>
<b>Produkt:</b>	<b>01</b>	<b>Stiftung Amt Hüsten</b>

**Verantwortlich:** Rainer Schäferhoff  
**Fachdienst:** 8.1 Kämmerei  
**Pol. Gremium:** -  
**Abrechnungsobjekt:** 01 Stiftung Amt Hüsten

#### Allgemeine Beschreibung / Leistungsbeschreibung:

Die Stadt Arnberg verwaltet die Stiftung Amt Hüsten. Die Stiftung stellt eine rechtlich unselbstständige Stiftung und somit Sondervermögen dar. Gem. § 41 KomHVO ist die Stiftung aber nicht als Sondervermögen zu bewerten, sondern bei den jeweiligen Vermögenspositionen auszuweisen. Unter den sonstigen Sonderposten ist das Stiftungsvermögen auszuweisen.

#### Auftrags- / Rechtsgrundlage:

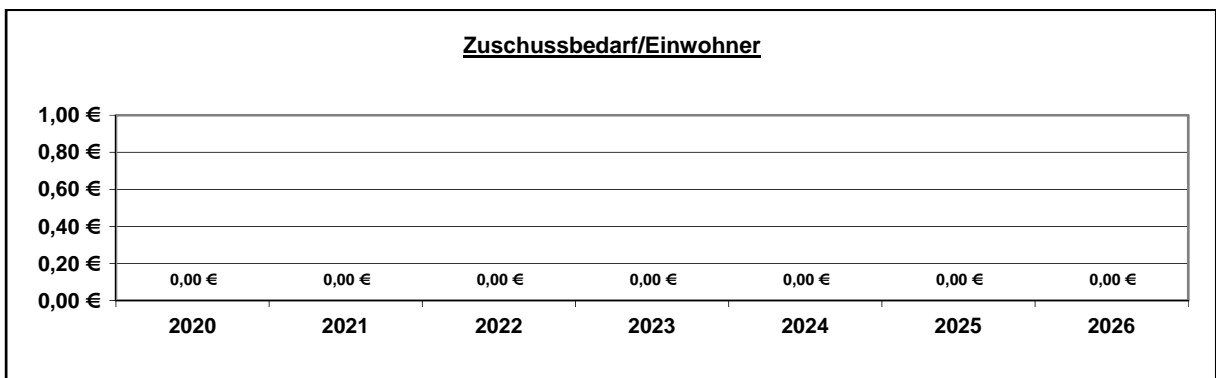
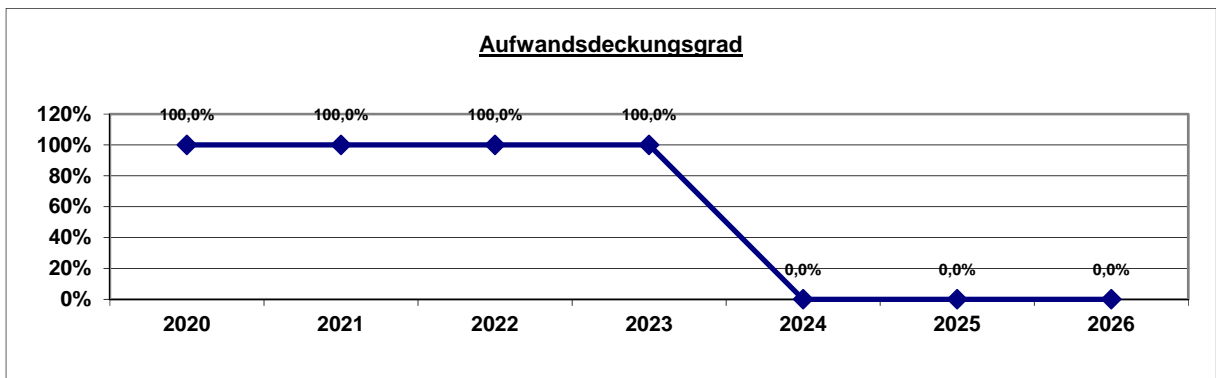
#### Zielgruppe/n:

Gesamtverwaltung und sämtliche Einwohner\*innen

#### Zuordnung zu SDGs (Sustainable Development Goals):



**Allgemeine Finanzkennzahlen:**



Kennzahl	2020	2021	2022	2023	2024	2025	2026
Zuschussbedarf pro Einwohner	0,00 €	0,00 €	0,00 €	0,00 €	0,00 €	0,00 €	0,00 €
Aufwandsdeckungsgrad	100,0%	100,0%	100,0%	100,0%	0,0%	0,0%	0,0%
Personalintensität	0,0%	0,0%	0,0%	0,0%	0,0%	0,0%	0,0%
Sach- und Dienstleistungsintensität	0,0%	0,0%	0,0%	0,0%	0,0%	0,0%	0,0%
Abschreibungsintensität	0,0%	0,0%	0,0%	0,0%	0,0%	0,0%	0,0%
Personalaufwand / Gesamtpersonalaufwand	0,0%	0,0%	0,0%	0,0%	0,0%	0,0%	0,0%
Aufw. Sach-+Dienstleist. / Gesamtaufw. Sach-+Dienstl.	0,0%	0,0%	0,0%	0,0%	0,0%	0,0%	0,0%
Abschreibungen / Gesamtabschreibungen	0,0%	0,0%	0,0%	0,0%	0,0%	0,0%	0,0%
Aufwand / Gesamtaufwand	0,0%	0,0%	0,0%	0,0%	0,0%	0,0%	0,0%

**Teilergebnisplan / Haushaltsplan 2022 / 2023**  
**Produkt 170101 Stiftung Amt Hüsten**

	Ergebnis	Ansatz Vorjahr	Haushaltsansatz		Mittelfristige Finanzplanung		
	2020	2021	2022	2023	2024	2025	2026
Teilergebnisplan							
1 Steuern und Ähnliche Abgaben	0,00	0	0	0	0	0	0
2 Zuwendungen und allg. Umlagen	5.359,06	0	0	0	0	0	0
416102 Erträge aus der Auflösung von Sonderposten (ohne Anlagenzuordnung)	5.359,06	0	0	0	0	0	0
3 Sonstige Transfererträge	0,00	0	0	0	0	0	0
4 Öffentlich-rechtliche Leistungsentg.	0,00	0	0	0	0	0	0
5 Privat-rechtliche Leistungsentg.	0,00	0	0	0	0	0	0
6 Kostenerstattungen und -umlagen	0,00	0	0	0	0	0	0
7 Sonstige ordentliche Erträge	1.160,00	360	360	70	0	0	0
457100 Erträge aus der Auflösung von sonstigen Sonderposten	1.160,00	360	360	70	0	0	0
8 Aktivierte Eigenleistungen	0,00	0	0	0	0	0	0
9 Bestandsveränderungen	0,00	0	0	0	0	0	0
10 Ordentliche Erträge	<b>6.519,06</b>	<b>360</b>	<b>360</b>	<b>70</b>	<b>0</b>	<b>0</b>	<b>0</b>
11 Personalaufwendungen	0,00	0	0	0	0	0	0
12 Versorgungsaufwendungen	0,00	0	0	0	0	0	0
13 Aufw. für Sach- und Dienstleistungen	0,00	0	0	0	0	0	0
14 Bilanzielle Abschreibungen	0,00	0	0	0	0	0	0
15 Transferaufwendungen	5.359,06	0	0	0	0	0	0
531700 Zuschüsse für laufende Zwecke an private Unternehmen	5.359,06	0	0	0	0	0	0
16 Sonstige ordentliche Aufwendungen	1.160,00	360	360	70	0	0	0
549900 Übrige weitere sonstige Aufwendungen aus laufender Verwaltungstätigkeit	1.160,00	360	360	70	0	0	0
17 Ordentliche Aufwendungen	<b>6.519,06</b>	<b>360</b>	<b>360</b>	<b>70</b>	<b>0</b>	<b>0</b>	<b>0</b>



**Teilergebnisplan / Haushaltsplan 2022 / 2023**  
**Produkt 170101 Stiftung Amt Hüsten**

	Ergebnis	Ansatz Vorjahr	Haushaltsansatz		Mittelfristige Finanzplanung		
	2020	2021	2022	2023	2024	2025	2026
18 ORDENTLICHES ERGEBNIS	0,00	0	0	0	0	0	0
19 Finanzerträge	0,00	0	0	0	0	0	0
20 Zinsen und sonstige Aufwendungen	0,00	0	0	0	0	0	0
21 FINANZERGEBNIS	0,00	0	0	0	0	0	0
22 ERGEBNIS LAUFENDE VERWALTUNGSTÄTIGK.	0,00	0	0	0	0	0	0
23 Außerordentliche Erträge	0,00	0	0	0	0	0	0
24 Außerordentliche Aufwendungen	0,00	0	0	0	0	0	0
25 AUßERORDENTLICHES ERGEBNIS	0,00	0	0	0	0	0	0
26 ERG. VOR INTERNEN LEIST-BEZ.	0,00	0	0	0	0	0	0
27 Ertr. aus internen Leistungsbez.	0,00	0	0	0	0	0	0
28 Aufw. aus internen Leistungsbez.	0,00	0	0	0	0	0	0
29 TEILERGEBNIS	0,00	0	0	0	0	0	0

## Erläuterung Teilergebnisplan 2022 / 2023

### **Produkt: 170101 Stiftung Amt Hüsten**

Konto 457100 Erträge aus der Auflösung von Sonderposten (2022: 360 € / 2023: 70 €)

Konto 549900 Übrige Aufwendungen aus sonstigen Verwaltungstätigkeiten (2022: 360 € / 2023: 70 €)

Die Stadt Arnsberg verwaltet die „Stiftung Amt Hüsten“. Die Stiftung stellt eine rechtlich unselbstständige Stiftung und damit Sondervermögen dar. Gem. § 41 GemHVO ist die Stiftung aber nicht als Sondervermögen zu bewerten, sondern bei den jeweiligen Vermögenspositionen auszuweisen. Unter den sonstigen Sonderposten wird das Stiftungsvermögen aufgeführt.

Der Stadt Sundern wird ihr Anteil aus der jährlichen Tilgung der Darlehen der Stiftung ausgezahlt. Gleichzeitig reduziert sich das in den Sonderposten in der Bilanz geführte Stiftungsvermögen entsprechend durch die Auflösung des Sonderpostens. In 2023 wird der letzte fällige Betrag an die Stadt Sundern ausgezahlt.

**Teilfinanzplan A / Haushaltsplan 2022 / 2023**  
**Produkt 170101 Stiftung Amt Hüsten**

	Ergebnis	Ansatz Vorjahr	Haushalts- ansatz	Verpflichtungs- ermächtigung	Haushalts- ansatz	Verpflichtungs- ermächtigung	Mittelfristige Finanzplanung		
	2020	2021	2022		2023		2024	2025	2026
<b>TEILFINANZPLAN A</b>									
Investitionstätigkeit									
Einzahlungen									
1 aus Zuwend. für Investitionsmaßn.	0,00	0	<b>0</b>	<b>0</b>	<b>0</b>	<b>0</b>	0	0	0
2 aus der Veräußerung von Sachanlagen	0,00	0	<b>0</b>	<b>0</b>	<b>0</b>	<b>0</b>	0	0	0
3 aus der Veräußerung von Finanzanlagen	49.414,00	0	<b>0</b>	<b>0</b>	<b>0</b>	<b>0</b>	0	0	0
4 aus Beiträgen und Entgelten	0,00	0	<b>0</b>	<b>0</b>	<b>0</b>	<b>0</b>	0	0	0
5 Sonstige Investitionseinzahlungen	109.015,39	2.410	<b>4.560</b>	<b>0</b>	<b>4.270</b>	<b>0</b>	4.200	4.200	4.200
6 SUMME (investive Einzahlungen)	<b>158.429,39</b>	<b>2.410</b>	<b>4.560</b>	<b>0</b>	<b>4.270</b>	<b>0</b>	<b>4.200</b>	<b>4.200</b>	<b>4.200</b>
Auszahlungen									
7 f. d. Erwerb v. Grundst. und Gebäuden	0,00	0	<b>0</b>	<b>0</b>	<b>0</b>	<b>0</b>	0	0	0
8 für Baumaßnahmen	0,00	0	<b>0</b>	<b>0</b>	<b>0</b>	<b>0</b>	0	0	0
9 f. Erwerb v. bewegl.Anlagevermögen	0,00	0	<b>0</b>	<b>0</b>	<b>0</b>	<b>0</b>	0	0	0
10 für den Erwerb v. Finanzanlagen	103.305,39	0	<b>0</b>	<b>0</b>	<b>0</b>	<b>0</b>	0	0	0
11 von aktivierbaren Zuwendungen	0,00	0	<b>0</b>	<b>0</b>	<b>0</b>	<b>0</b>	0	0	0
12 Sonstige Investitionsauszahlungen	68.814,00	0	<b>0</b>	<b>0</b>	<b>0</b>	<b>0</b>	0	0	0
13 Summe: (invest. Auszahlungen)	<b>172.119,39</b>	<b>0</b>	<b>0</b>	<b>0</b>	<b>0</b>	<b>0</b>	<b>0</b>	<b>0</b>	<b>0</b>
14 SALDO DER INVESTITIONSTÄTIGKEIT	-13.690,00	2.410	<b>4.560</b>	<b>0</b>	<b>4.270</b>	<b>0</b>	4.200	4.200	4.200
Einzahlungen ./.. Auszahlungen									

Teilfinanzplan B / Haushaltsplan 2022 / 2023

Produkt 170101 Stiftung Amt Hüsten

Investitionsmaßnahmen oberhalb der festgesetzten Wertgrenze	Ergebnis	Ansatz Vorjahr	Haushalts- ansatz	Verpflich- tungser- mächtigung	Haushalts- ansatz	Verpflich- tungser- mächtigung	Mittelfristige Finanzplanung			Gesamt- ausgabe- bedarf	bisher bereit- gestellt
	2020	2021	2022		2023		2024	2025	2026		
V170101001 - Investitionen Stiftung Amt Hüsten											
Sonstige investive Einzahlungen	152.719,39	0	0	0	0	0	0	0	0	152.719	152.719
Sonstige investive Auszahlungen	152.719,39	0	0	0	0	0	0	0	0	152.719	152.719
SALDO (Einzahlung./Auszahlungen)	<b>0,00</b>	<b>0</b>	<b>0</b>	<b>0</b>	<b>0</b>	<b>0</b>	<b>0</b>	<b>0</b>	<b>0</b>	<b>0</b>	<b>0</b>

Investitionsmaßnahmen unterhalb der festgesetzten Wertgrenze	Ergebnis	Ansatz Vorjahr	Haushalts- ansatz	Verpflich- tungser- mächtigung	Haushalts- ansatz	Verpflich- tungser- mächtigung	Mittelfristige Finanzplanung			Gesamt- ausgabe- bedarf	bisher bereit- gestellt
	2020	2021	2022		2023		2024	2025	2026		
Einzahlungen a. Investitionszuwendungen	0,00	0	0	0	0	0	0	0	0	0	0
Einzahlungen aus Beiträgen	0,00	0	0	0	0	0	0	0	0	0	0
Einzahl. Veräußerung Vermögensgegenst.	0,00	0	0	0	0	0	0	0	0	0	0
Sonstige investive Einzahlungen	5.710,00	2.410	<b>4.560</b>	0	<b>4.270</b>	0	4.200	4.200	4.200	29.550	8.120
Ausz. Erwerb von Vermögensgegenständen	0,00	0	0	0	0	0	0	0	0	0	0
Auszahlungen für Baumaßnahmen	0,00	0	0	0	0	0	0	0	0	0	0
Sonstige investive Auszahlungen	19.400,00	0	0	0	0	0	0	0	0	19.400	19.400
SALDO (Einzahlung./Auszahlungen)	<b>-13.690,00</b>	<b>2.410</b>	<b>4.560</b>	<b>0</b>	<b>4.270</b>	<b>0</b>	<b>4.200</b>	<b>4.200</b>	<b>4.200</b>	<b>10.150</b>	<b>-11.280</b>