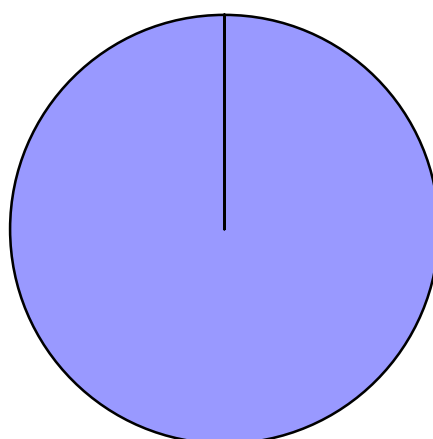


Produktbereich 17 Stiftungen

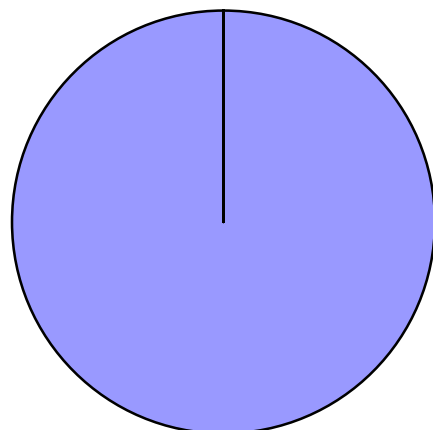
| Erträge 2016 | | | Aufwendungen 2016 | | |
|-----------------------------------|---------------------------------|----------------|-------------------|---------------------------------|----------------|
| 1 | Steuern + ähnl. Abgaben | 0 € | 11 | Personalaufwendungen | 0 € |
| 2 | Zuwendungen + allg. Umlagen | 0 € | 12 | Versorgungsaufwendungen | 0 € |
| 3 | Sonstige Transfererträge | 0 € | 13 | Aufw. für Sach- + Dienstleist. | 0 € |
| 4 | Öffentl.-rechtl. Leistungsentg. | 0 € | 14 | Bilanzielle Abschreibungen | 0 € |
| 5 | Privatrechtl. Leistungsentg. | 0 € | 15 | Transferaufwendungen | 0 € |
| 6 | Kostenerstatt. + Kostenumlagen | 0 € | 16 | Sonstige ord. Aufwendungen | 3.400 € |
| 7 | Sonstige ordentliche Erträge | 3.400 € | | | |
| 8 | Aktivierten Eigenleistungen | 0 € | | | |
| 9 | Bestandsveränderungen | 0 € | | | |
| 10 | Ordentliche Erträge | 3.400 € | 17 | Ordentliche Aufwendungen | 3.400 € |
| Ordentliches Ergebnis: 0 € | | | | | |

Ordentliche Erträge 2016



Sonstige ordentliche Erträge; 100%

Ordentliche Aufwendungen 2016

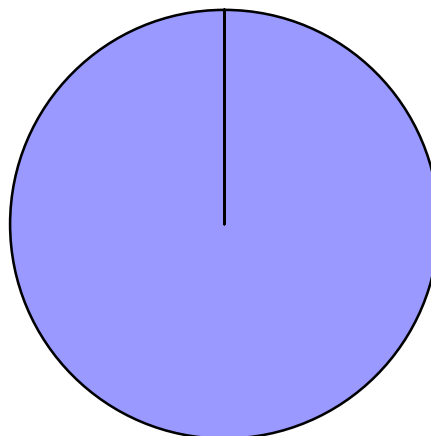


Sonstige ord. Aufwendungen; 100%

Produktbereich 17 Stiftungen

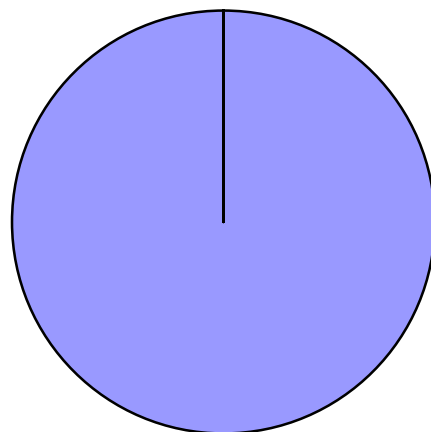
| Erträge 2017 | | | Aufwendungen 2017 | | |
|-----------------------------------|---------------------------------|----------------|-------------------|---------------------------------|----------------|
| 1 | Steuern + ähnl. Abgaben | 0 € | 11 | Personalaufwendungen | 0 € |
| 2 | Zuwendungen + allg. Umlagen | 0 € | 12 | Versorgungsaufwendungen | 0 € |
| 3 | Sonstige Transfererträge | 0 € | 13 | Aufw. für Sach- + Dienstleist. | 0 € |
| 4 | Öffentl.-rechtl. Leistungsentg. | 0 € | 14 | Bilanzielle Abschreibungen | 0 € |
| 5 | Privatrechtl. Leistungsentg. | 0 € | 15 | Transferaufwendungen | 0 € |
| 6 | Kostenerstatt. + Kostenumlagen | 0 € | 16 | Sonstige ord. Aufwendungen | 3.400 € |
| 7 | Sonstige ordentliche Erträge | 3.400 € | | | |
| 8 | Aktivierten Eigenleistungen | 0 € | | | |
| 9 | Bestandsveränderungen | 0 € | | | |
| 10 | Ordentliche Erträge | 3.400 € | 17 | Ordentliche Aufwendungen | 3.400 € |
| Ordentliches Ergebnis: 0 € | | | | | |

Ordentliche Erträge 2017



Sonstige ordentliche Erträge; 100%

Ordentliche Aufwendungen 2017



Sonstige ord. Aufwendungen; 100%

Teilergebnisplan / Haushaltsplan 2016 / 2017
Produktbereich 17 Stiftungen

| | Ergebnis | Ansatz Vorjahr | Haushaltsansatz | | Mittelfristige Finanzplanung | | |
|---|-----------------|----------------|-----------------|--------------|------------------------------|--------------|--------------|
| | 2014 | 2015 | 2016 | 2017 | 2018 | 2019 | 2020 |
| 1 Steuern und Ähnliche Abgaben | 0,00 | 0 | 0 | 0 | 0 | 0 | 0 |
| 2 Zuwendungen und allg. Umlagen | 0,00 | 0 | 0 | 0 | 0 | 0 | 0 |
| 3 Sonstige Transfererträge | 0,00 | 0 | 0 | 0 | 0 | 0 | 0 |
| 4 Öffentlich-rechtliche Leistungsentg. | 0,00 | 0 | 0 | 0 | 0 | 0 | 0 |
| 5 Privat-rechtliche Leistungsentg. | 0,00 | 0 | 0 | 0 | 0 | 0 | 0 |
| 6 Kostenerstattungen und -umlagen | 0,00 | 0 | 0 | 0 | 0 | 0 | 0 |
| 7 Sonstige ordentliche Erträge | 5.800,68 | 5.700 | 3.400 | 3.400 | 3.300 | 2.200 | 1.750 |
| 8 Aktivierte Eigenleistungen | 0,00 | 0 | 0 | 0 | 0 | 0 | 0 |
| 9 Bestandsveränderungen | 0,00 | 0 | 0 | 0 | 0 | 0 | 0 |
| 10 Ordentliche Erträge | 5.800,68 | 5.700 | 3.400 | 3.400 | 3.300 | 2.200 | 1.750 |
| 11 Personalaufwendungen | 0,00 | 0 | 0 | 0 | 0 | 0 | 0 |
| 12 Versorgungsaufwendungen | 0,00 | 0 | 0 | 0 | 0 | 0 | 0 |
| 13 Aufw. für Sach- und Dienstleistungen | 0,00 | 0 | 0 | 0 | 0 | 0 | 0 |
| 14 Bilanzielle Abschreibungen | 0,00 | 0 | 0 | 0 | 0 | 0 | 0 |
| 15 Transferaufwendungen | 0,00 | 0 | 0 | 0 | 0 | 0 | 0 |
| 16 Sonstige ordentliche Aufwendungen | 5.800,68 | 5.700 | 3.400 | 3.400 | 3.300 | 2.200 | 1.750 |
| 17 Ordentliche Aufwendungen | 5.800,68 | 5.700 | 3.400 | 3.400 | 3.300 | 2.200 | 1.750 |
| 18 ORDENTLICHES ERGEBNIS | 0,00 | 0 | 0 | 0 | 0 | 0 | 0 |
| 19 Finanzerträge | 0,00 | 0 | 0 | 0 | 0 | 0 | 0 |
| 20 Zinsen und sonstige Aufwendungen | 0,00 | 0 | 0 | 0 | 0 | 0 | 0 |
| 21 FINANZERGEBNIS | 0,00 | 0 | 0 | 0 | 0 | 0 | 0 |
| 22 ERGEBNIS LAUFENDE VERWALTUNGSTÄTIGK. | 0,00 | 0 | 0 | 0 | 0 | 0 | 0 |

Teilergebnisplan / Haushaltsplan 2016 / 2017
Produktbereich 17 Stiftungen

| | Ergebnis | Ansatz Vorjahr | Haushaltsansatz | | Mittelfristige Finanzplanung | | |
|-------------------------------------|-------------|----------------|-----------------|----------|------------------------------|----------|----------|
| | 2014 | 2015 | 2016 | 2017 | 2018 | 2019 | 2020 |
| 23 Außerordentliche Erträge | 0,00 | 0 | 0 | 0 | 0 | 0 | 0 |
| 24 Außerordentliche Aufwendungen | 0,00 | 0 | 0 | 0 | 0 | 0 | 0 |
| 25 AUßERORDENTLICHES ERGEBNIS | 0,00 | 0 | 0 | 0 | 0 | 0 | 0 |
| 26 ERG. VOR INTERNEN LEIST-BEZ. | 0,00 | 0 | 0 | 0 | 0 | 0 | 0 |
| 27 Ertr. aus internen Leistungsbez. | 0,00 | 0 | 0 | 0 | 0 | 0 | 0 |
| 28 Aufw. aus internen Leistungsbez. | 0,00 | 0 | 0 | 0 | 0 | 0 | 0 |
| 29 TEILERGEBNIS | 0,00 | 0 | 0 | 0 | 0 | 0 | 0 |

Teilfinanzplan A / Haushaltsplan 2016 / 2017
Produktbereich 17 Stiftungen

| | Ergebnis | Ansatz Vorjahr | Haushalts- ansatz | Verpflichtungs- ermächtigung | Haushalts- ansatz | Verpflichtungs- ermächtigung | Mittelfristige Finanzplanung | | |
|---|------------------|----------------|----------------------|---------------------------------|----------------------|---------------------------------|------------------------------|--------------|--------------|
| | 2014 | 2015 | 2016 | | 2017 | | 2018 | 2019 | 2020 |
| TEILFINANZPLAN A | | | | | | | | | |
| Investitionstätigkeit | | | | | | | | | |
| Einzahlungen | | | | | | | | | |
| 1 aus Zuwend. für Investitionsmaßn. | 0,00 | 0 | 0 | 0 | 0 | 0 | 0 | 0 | 0 |
| 2 aus der Veräußerung von Sachanlagen | 0,00 | 0 | 0 | 0 | 0 | 0 | 0 | 0 | 0 |
| 3 aus der Veräußerung von Finanzanlagen | 0,00 | 0 | 0 | 0 | 0 | 0 | 0 | 0 | 0 |
| 4 aus Beiträgen und Entgelten | 0,00 | 0 | 0 | 0 | 0 | 0 | 0 | 0 | 0 |
| 5 Sonstige Investitionseinzahlungen | 23.436,28 | 20.586 | 16.136 | 0 | 16.136 | 0 | 16.136 | 8.160 | 6.360 |
| 6 SUMME (investive Einzahlungen) | 23.436,28 | 20.586 | 16.136 | 0 | 16.136 | 0 | 16.136 | 8.160 | 6.360 |
| Auszahlungen | | | | | | | | | |
| 7 f. d. Erwerb v. Grundst. und Gebäuden | 0,00 | 0 | 0 | 0 | 0 | 0 | 0 | 0 | 0 |
| 8 für Baumaßnahmen | 0,00 | 0 | 0 | 0 | 0 | 0 | 0 | 0 | 0 |
| 9 f. Erwerb v. bewegl. Anlagevermögen | 0,00 | 0 | 0 | 0 | 0 | 0 | 0 | 0 | 0 |
| 10 für den Erwerb v. Finanzanlagen | 0,00 | 0 | 0 | 0 | 0 | 0 | 0 | 0 | 0 |
| 11 von aktivierbaren Zuwendungen | 0,00 | 0 | 0 | 0 | 0 | 0 | 0 | 0 | 0 |
| 12 Sonstige Investitionsauszahlungen | 0,00 | 0 | 0 | 0 | 0 | 0 | 0 | 0 | 0 |
| 13 Summe: (invest. Auszahlungen) | 0,00 | 0 | 0 | 0 | 0 | 0 | 0 | 0 | 0 |
| 14 SALDO DER INVESTITIONSTÄTIGKEIT | 23.436,28 | 20.586 | 16.136 | 0 | 16.136 | 0 | 16.136 | 8.160 | 6.360 |
| Einzahlungen ./ Auszahlungen | | | | | | | | | |

| | | |
|------------------------|-----------|----------------------------|
| Produktbereich: | 17 | Stiftungen |
| Produktgruppe: | 01 | Stiftungen |
| Produkt: | 01 | Stiftung Amt Hüsten |

Verantwortlich: Rainer Schäferhoff
Fachdienst: 7.2.1 Kämmerei
Pol. Gremium: -
Abrechnungsobjekt: 01 Stiftung Amt Hüsten

Allgemeine Beschreibung / Leistungsbeschreibung:

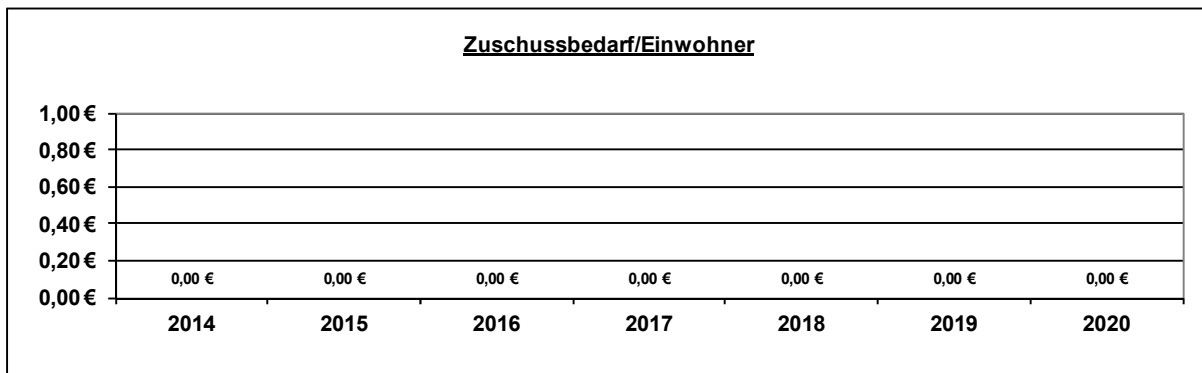
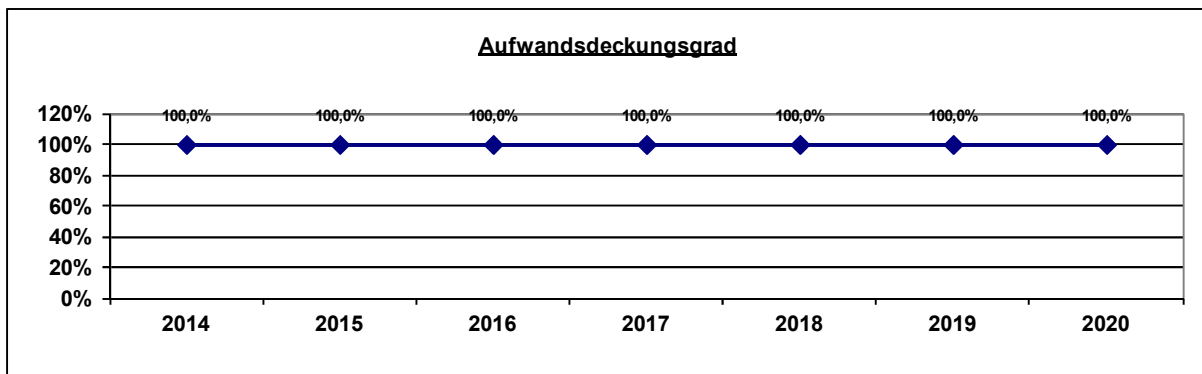
Die Stadt Arnberg verwaltet die Stiftung Amt Hüsten. Die Stiftung stellt eine rechtlich unselbstständige Stiftung und somit Sondervermögen dar. Gem. § 41 GemHVO ist die Stiftung aber nicht als Sondervermögen zu bewerten, sondern bei den jeweiligen Vermögenspositionen auszuweisen. Unter den sonstigen Sonderposten ist das Stiftungsvermögen auszuweisen.

Auftrags- / Rechtsgrundlage:

Zielgruppe/n:

Gesamtverwaltung und sämtliche Einwohner

Allgemeine Finanzkennzahlen:



| Kennzahl | 2014 | 2015 | 2016 | 2017 | 2018 | 2019 | 2020 |
|---|--------|--------|--------|--------|--------|--------|--------|
| Zuschussbedarf pro Einwohner | 0,00 € | 0,00 € | 0,00 € | 0,00 € | 0,00 € | 0,00 € | 0,00 € |
| Aufwandsdeckungsgrad | 100,0% | 100,0% | 100,0% | 100,0% | 100,0% | 100,0% | 100,0% |
| Personalintensität | 0,0% | 0,0% | 0,0% | 0,0% | 0,0% | 0,0% | 0,0% |
| Sach- und Dienstleistungsintensität | 0,0% | 0,0% | 0,0% | 0,0% | 0,0% | 0,0% | 0,0% |
| Abschreibungsintensität | 100,0% | 100,0% | 100,0% | 100,0% | 100,0% | 100,0% | 100,0% |
| Personalaufwand / Gesamtpersonalaufwand | 0,0% | 0,0% | 0,0% | 0,0% | 0,0% | 0,0% | 0,0% |
| Aufw. Sach-+Dienstleist. / Gesamtaufw. Sach-+Dienstl. | 0,0% | 0,0% | 0,0% | 0,0% | 0,0% | 0,0% | 0,0% |
| Abschreibungen / Gesamtabschreibungen | 0,0% | 0,0% | 0,0% | 0,0% | 0,0% | 0,0% | 0,0% |
| Aufwand / Gesamtaufwand | 0,0% | 0,0% | 0,0% | 0,0% | 0,0% | 0,0% | 0,0% |

Teilergebnisplan / Haushaltsplan 2016 / 2017
Produkt 170101 Stiftung Amt Hüsten

| | Ergebnis | Ansatz Vorjahr | Haushaltsansatz | | Mittelfristige Finanzplanung | | |
|--|-----------------|----------------|-----------------|--------------|------------------------------|--------------|--------------|
| | 2014 | 2015 | 2016 | 2017 | 2018 | 2019 | 2020 |
| 1 Steuern und Ähnliche Abgaben | 0,00 | 0 | 0 | 0 | 0 | 0 | 0 |
| 2 Zuwendungen und allg. Umlagen | 0,00 | 0 | 0 | 0 | 0 | 0 | 0 |
| 3 Sonstige Transfererträge | 0,00 | 0 | 0 | 0 | 0 | 0 | 0 |
| 4 Öffentlich-rechtliche Leistungsentg. | 0,00 | 0 | 0 | 0 | 0 | 0 | 0 |
| 5 Privat-rechtliche Leistungsentg. | 0,00 | 0 | 0 | 0 | 0 | 0 | 0 |
| 6 Kostenerstattungen und -umlagen | 0,00 | 0 | 0 | 0 | 0 | 0 | 0 |
| 7 Sonstige ordentliche Erträge | 5.800,68 | 5.700 | 3.400 | 3.400 | 3.300 | 2.200 | 1.750 |
| 457100 Erträge aus der Auflösung von sonstigen Sonderposten | 5.800,68 | 5.700 | 3.400 | 3.400 | 3.300 | 2.200 | 1.750 |
| 8 Aktivierte Eigenleistungen | 0,00 | 0 | 0 | 0 | 0 | 0 | 0 |
| 9 Bestandsveränderungen | 0,00 | 0 | 0 | 0 | 0 | 0 | 0 |
| 10 Ordentliche Erträge | 5.800,68 | 5.700 | 3.400 | 3.400 | 3.300 | 2.200 | 1.750 |
| 11 Personalaufwendungen | 0,00 | 0 | 0 | 0 | 0 | 0 | 0 |
| 12 Versorgungsaufwendungen | 0,00 | 0 | 0 | 0 | 0 | 0 | 0 |
| 13 Aufw. für Sach- und Dienstleistungen | 0,00 | 0 | 0 | 0 | 0 | 0 | 0 |
| 14 Bilanzielle Abschreibungen | 0,00 | 0 | 0 | 0 | 0 | 0 | 0 |
| 15 Transferaufwendungen | 0,00 | 0 | 0 | 0 | 0 | 0 | 0 |
| 16 Sonstige ordentliche Aufwendungen | 5.800,68 | 5.700 | 3.400 | 3.400 | 3.300 | 2.200 | 1.750 |
| 549900 Übrige weitere sonstige Aufwendungen aus laufender Verwaltungstätigkeit | 5.800,68 | 5.700 | 3.400 | 3.400 | 3.300 | 2.200 | 1.750 |
| 17 Ordentliche Aufwendungen | 5.800,68 | 5.700 | 3.400 | 3.400 | 3.300 | 2.200 | 1.750 |
| 18 ORDENTLICHES ERGEBNIS | 0,00 | 0 | 0 | 0 | 0 | 0 | 0 |
| 19 Finanzerträge | 0,00 | 0 | 0 | 0 | 0 | 0 | 0 |
| 20 Zinsen und sonstige Aufwendungen | 0,00 | 0 | 0 | 0 | 0 | 0 | 0 |

Teilergebnisplan / Haushaltsplan 2016 / 2017
Produkt 170101 Stiftung Amt Hüsten

| | Ergebnis | Ansatz Vorjahr | Haushaltsansatz | | Mittelfristige Finanzplanung | | |
|---|----------|----------------|-----------------|------|------------------------------|------|------|
| | 2014 | 2015 | 2016 | 2017 | 2018 | 2019 | 2020 |
| 21 FINANZERGEBNIS | 0,00 | 0 | 0 | 0 | 0 | 0 | 0 |
| 22 ERGEBNIS LAUFENDE VERWALTUNGSTÄTIGK. | 0,00 | 0 | 0 | 0 | 0 | 0 | 0 |
| 23 Außerordentliche Erträge | 0,00 | 0 | 0 | 0 | 0 | 0 | 0 |
| 24 Außerordentliche Aufwendungen | 0,00 | 0 | 0 | 0 | 0 | 0 | 0 |
| 25 AUßERORDENTLICHES ERGEBNIS | 0,00 | 0 | 0 | 0 | 0 | 0 | 0 |
| 26 ERG. VOR INTERNEN LEIST-BEZ. | 0,00 | 0 | 0 | 0 | 0 | 0 | 0 |
| 27 Ertr. aus internen Leistungsbez. | 0,00 | 0 | 0 | 0 | 0 | 0 | 0 |
| 28 Aufw. aus internen Leistungsbez. | 0,00 | 0 | 0 | 0 | 0 | 0 | 0 |
| 29 TEILERGEBNIS | 0,00 | 0 | 0 | 0 | 0 | 0 | 0 |

Erläuterung Teilergebnisplan 2016 / 2017

Produkt: 170101 Stiftung Amt Hüsten

Konto 457100 Erträge aus der Auflösung von Sonderposten (2016: 3.400 € / 2017: 3.400 €)

Konto 549900 Übrige Aufwendungen aus sonstigen Verwaltungstätigkeiten (2016: 3.400 € / 2017: 3.400 €)

Die Stadt Arnsberg verwaltet die „Stiftung Amt Hüsten“. Die Stiftung stellt eine rechtlich unselbstständige Stiftung und damit Sondervermögen dar. Gem. § 41 GemHVO ist die Stiftung aber nicht als Sondervermögen zu bewerten, sondern bei den jeweiligen Vermögenspositionen auszuweisen. Unter den sonstigen Sonderposten wird das Stiftungsvermögen aufgeführt.

Der Stadt Sundern und der Gemeinde Wickede wird ihr Anteil aus der jährlichen Tilgung der Darlehen der Stiftung ausgezahlt. Gleichzeitig reduziert sich das in den Sonderposten in der Bilanz geführte Stiftungsvermögen entsprechend durch die Auflösung des Sonderpostens.

Teilfinanzplan A / Haushaltsplan 2016 / 2017
Produkt 170101 Stiftung Amt Hüsten

| | Ergebnis | Ansatz Vorjahr | Haushalts- ansatz | Verpflichtungs- ermächtigung | Haushalts- ansatz | Verpflichtungs- ermächtigung | Mittelfristige Finanzplanung | | |
|---|------------------|----------------|----------------------|---------------------------------|----------------------|---------------------------------|------------------------------|--------------|--------------|
| | 2014 | 2015 | 2016 | | 2017 | | 2018 | 2019 | 2020 |
| TEILFINANZPLAN A | | | | | | | | | |
| Investitionstätigkeit | | | | | | | | | |
| Einzahlungen | | | | | | | | | |
| 1 aus Zuwend. für Investitionsmaßn. | 0,00 | 0 | 0 | 0 | 0 | 0 | 0 | 0 | 0 |
| 2 aus der Veräußerung von Sachanlagen | 0,00 | 0 | 0 | 0 | 0 | 0 | 0 | 0 | 0 |
| 3 aus der Veräußerung von Finanzanlagen | 0,00 | 0 | 0 | 0 | 0 | 0 | 0 | 0 | 0 |
| 4 aus Beiträgen und Entgelten | 0,00 | 0 | 0 | 0 | 0 | 0 | 0 | 0 | 0 |
| 5 Sonstige Investitionseinzahlungen | 23.436,28 | 20.586 | 16.136 | 0 | 16.136 | 0 | 16.136 | 8.160 | 6.360 |
| 6 SUMME (investive Einzahlungen) | 23.436,28 | 20.586 | 16.136 | 0 | 16.136 | 0 | 16.136 | 8.160 | 6.360 |
| Auszahlungen | | | | | | | | | |
| 7 f. d. Erwerb v. Grundst. und Gebäuden | 0,00 | 0 | 0 | 0 | 0 | 0 | 0 | 0 | 0 |
| 8 für Baumaßnahmen | 0,00 | 0 | 0 | 0 | 0 | 0 | 0 | 0 | 0 |
| 9 f. Erwerb v. bewegl. Anlagevermögen | 0,00 | 0 | 0 | 0 | 0 | 0 | 0 | 0 | 0 |
| 10 für den Erwerb v. Finanzanlagen | 0,00 | 0 | 0 | 0 | 0 | 0 | 0 | 0 | 0 |
| 11 von aktivierbaren Zuwendungen | 0,00 | 0 | 0 | 0 | 0 | 0 | 0 | 0 | 0 |
| 12 Sonstige Investitionsauszahlungen | 0,00 | 0 | 0 | 0 | 0 | 0 | 0 | 0 | 0 |
| 13 Summe: (invest. Auszahlungen) | 0,00 | 0 | 0 | 0 | 0 | 0 | 0 | 0 | 0 |
| 14 SALDO DER INVESTITIONSTÄTIGKEIT | 23.436,28 | 20.586 | 16.136 | 0 | 16.136 | 0 | 16.136 | 8.160 | 6.360 |
| Einzahlungen ./ Auszahlungen | | | | | | | | | |

